



**PORTES
DE GARAGE
RÉSIDENTIELLES**



LA TOULOUSAINE

L'architecte de votre sécurité

la-touloisaine.com





ÉDITO

01

L'ARCHITECTE DE VOTRE SÉCURITÉ

Choisir LA TOULOUSAINE, c'est choisir une marque de professionnels qui défend depuis 6 décennies des valeurs fortes, qui maîtrise la conception de produits reconnus pour leur fiabilité et leur qualité irréprochable, qui prône l'amour du travail bien fait et la satisfaction de ceux qui utilisent chaque jour ses produits : VOUS.

Entre vos instants de vie à l'intérieur et ceux à la découverte du monde extérieur, LA TOULOUSAINE sera toujours à vos côtés pour garantir votre sécurité et mettre en valeur votre patrimoine.

Vous êtes unique, votre porte de garage aussi ! C'est pourquoi plus de 300 techniciens, designers, opérateurs et service clients œuvrent chaque jour sur notre site de Toulouse pour vous trouver une solution sur mesure et vous assurer les délais les plus courts du marché !

Un bon produit, c'est aussi une pose de qualité assurée par le plus grand réseau de professionnels reconnus en France.

Projetez-vous dès aujourd'hui dans l'avenir en choisissant LA TOULOUSAINE, leader 100% français, avec plus de deux millions de produits installés en Europe.

NOS CHIFFRES

337

Techniciens
Designers
Opérateurs
Services clients



256

modèles
de portail



25

modèles
de garde-corps



81

modèles
de portes de
garage
personnalisables
à souhait



8 HA

d'innovation et de fabrication
situés à Toulouse



90

Millions
de CA

78 000

produits fabriqués/par an



224

coloris disponibles
et des aspects
variés (mat, structuré,
veiné bois...)



10 brevets déposés

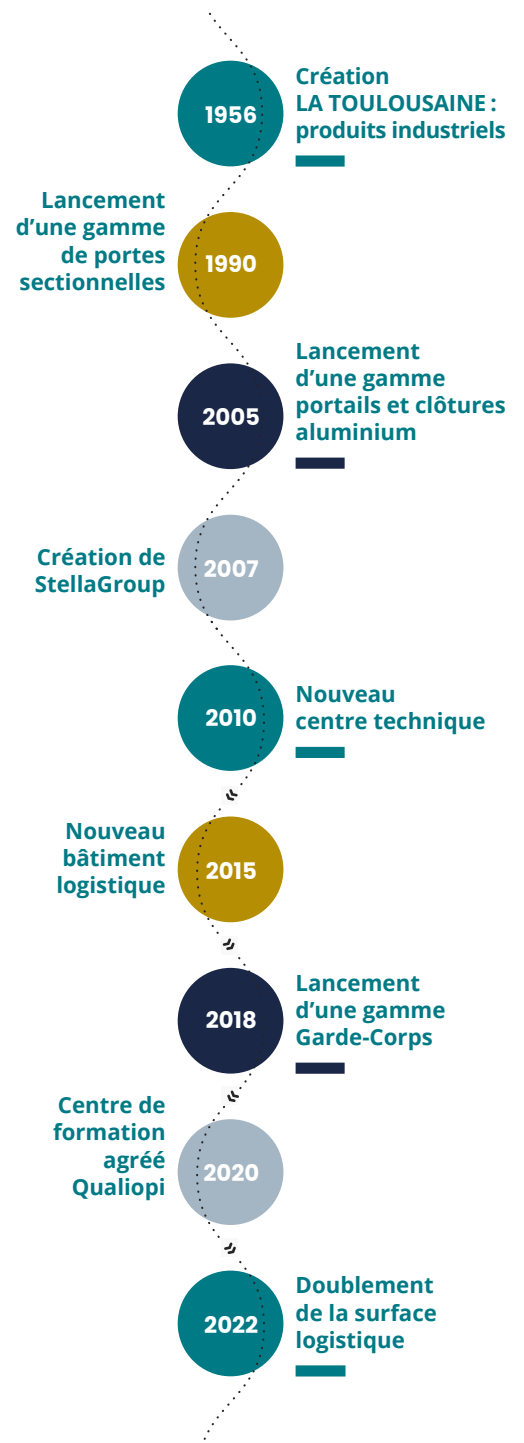
+2 Millions

de produits installés

+60 ans



D'EXPÉRIENCE !



LA TOULOUSAINE

les choix d'une entreprise engagée

En tant qu'entreprise leader, nous avons conscience de notre responsabilité envers les générations futures. Nous avons donc placé la responsabilité sociale et environnementale au cœur de notre développement industriel et économique. Notre stratégie s'appuie sur trois points :

1 100% FRANÇAIS



Implantée sur 8 Ha à Toulouse, nous dynamisons l'emploi local et améliorons la distribution de nos produits en réduisant l'impact CO2 lié aux livraisons.

Bien que véritable industriel, nous avons su conserver l'esprit de l'artisan. Chaque commande fait l'objet de contrôles, de tests avant livraison. Nous répondons à toutes les particularités régionales tant sur le plan esthétique que sur celui de la fiabilité.

2 TRAVAILLER MIEUX



Signataire de la charte ETHIBAT, nous nous associons aux valeurs de la FFB et nous nous engageons à développer l'apprentissage, valoriser la formation et favoriser l'insertion.

3 RECYCLER



Depuis de nombreuses années, nous avons intégré la filière recyclage à notre process industriel. Adhérent à Valobat, éco-organisme agréé pour les acteurs du bâtiment, nos chiffres 2022 en disent long sur cet engagement :

- **279 tonnes de bois recyclé** soit 506 chênes sauvés
- **540 tonnes d'acier recyclé** soit l'équivalent de 2 700 000 boîtes de conserves
- **67 tonnes de carton recyclé** soit l'équivalent de 3 230m³ d'eau et 168 tonnes de bois
- **206 tonnes d'aluminium recyclé** soit l'équivalent de 10 300 000 canettes.



100%
Conception
& fabrication
Française



100%
des chutes d'acier
recyclé soit
540 tonnes



100%
des chutes
d'aluminium
recyclé soit
540 tonnes

279 tonnes
de bois recyclé
soit 83 700 litres
de fioul



67 tonnes
de carton recyclé
soit l'équivalent de
3 230 m³ d'eau et
168 tonnes de bois



Une qualité qui valorise votre patrimoine

Attachée au développement durable, LA TOULOUSAINNE produit des portes de garage de grande qualité qui bénéficient des meilleures garanties du marché. Construire son habitat, c'est à la fois gagner en confort, sécuriser, décorer, changer, économiser ou encore se distinguer. Rénover c'est aussi valoriser son patrimoine.

**UN SAVOIR-FAIRE BREVETÉ,
NORMÉ ET GARANTI**

GARANTIE
10 ANS



LA TOULOUSAINE c'est aussi une grande capacité à s'adapter aux demandes les plus complexes, chacune étant étudiée par notre service technique dédié.



PANNEAUX POUR PORTES SECTIONNELLES ET À DÉPLACEMENT LATÉRAL



- Panneaux isolés double face acier 40mm mousse polyuréthane haute densité sans CFC
- Hauteur panneau : 610 ou 500 mm
- Grande résistance thermique : $U = 0,51W/m^2K$
- Plus de 180 couleurs RAL
- Intérieur blanc Stucco (aspect peau d'orange)
- Panneaux certifiés CLASSEMENT ET RÉACTION AU FEU : Bs2do (classement M1). Norme Européenne EN13501



LAMES POUR PORTES ENROULABLES



- Lames isolées double face
- Aluminium 19 mm avec mousse polyuréthane haute densité
- Hauteur lame : 77 mm
- Résistance thermique : $U = 5,8W/m^2K$
- 10 couleurs au choix
- Certifiée NF



MATÉRIAUX ISOLANTS



→ Isolation thermique



→ Isolation phonique



→ Résistance mécanique



→ Entretien facilité

Voir détails des garanties sur www.la-toulousaine.com

L'architecte de votre sécurité

ENSEMBLIER POUR L'AMÉNAGEMENT ET LES FERMETURES EXTÉRIEURES

Votre maison, votre jardin, vos extérieurs, votre sécurité... La frontière entre l'intérieur et l'extérieur s'estompe et le jardin prolonge naturellement la maison.

Mais une seule chose compte, votre style !

C'est de cette façon que LA TOULOUSAINNE imaginera un ensemble harmonieux qui sera le reflet de votre personnalité. Ce catalogue est une **invitation à rêver, à imaginer et aménager** l'ensemble de vos extérieurs, à votre goût en respectant les codes architecturaux de votre région.





Et parce que la vie change, que de nouvelles tendances apparaissent, LA TOULOUSAINNE vous présente dans les prochaines pages les dernières nouveautés qui pourront inspirer vos extérieurs.

Accéder, sécuriser, délimiter, structurer, LA TOULOUSAINNE est à vos côtés avec l'ensemble de ses gammes, **portails, clôtures** et **claustras, portes de garage, garde-corps, barrières de piscine, pergolas**, pour des **solutions d'ensemble aussi astucieuses que design.**

Faites confiance à l'architecte de votre sécurité LA TOULOUSAINNE !



Le jardin *minéral*

Après plusieurs étés marqués par de fortes chaleurs, l'écologie prend une place de plus en plus importante dans les aménagements extérieurs. On repense donc son jardin pour qu'il soit plus économe en eau et qu'il résiste à des températures élevées.



Le jardin minéral est une solution séduisante nécessitant peu d'entretien. Il est composé majoritairement de galets, graviers, roches, ardoises de différentes couleurs qui remplacent aisément le gazon, gourmand en eau. On l'associe à des plantations résistantes souvent taillés, graminées ou plantes exotiques.

De style moderne et graphique, il s'harmonise à merveille avec les architectures contemporaines. Son aspect minimaliste lui confère une certaine sérénité et donne l'illusion d'un espace plus vaste.

Pour l'harmonie générale de vos extérieurs, **LA TOULOUSAINE** vous recommande pour votre portail ou votre porte de garage de choisir des coloris anthracite ou gris clair avec de jolies inclusions métal.





Terracotta l'esprit du sud

Couleur des contrées chaudes et des paysages exotiques, la teinte terracotta s'invite au jardin. Ce retour à la terre cuite, profondément chaleureuse est une invitation au voyage.



Pour un décor durable, ce matériau sera utilisé façon tadelakt sur un mur, sur des banquettes maçonnées ou en mosaïque au sol.

Pour un décor ambiance d'été, on choisira de grandes jarres en terre cuite, des poteries vernissées, du mobilier en bois exotique et des tapis d'extérieur colorés à l'ombre des oliviers et des pins parasols.

La déco s'habille de nuances vibrantes telles le corail, safran, ocre pour un embarquement immédiat vers un univers estival, chaleureux, évocateur de vacances. Une évasion à domicile !



Pour l'harmonie générale de vos extérieurs, LA TOULOUSAINE vous recommande pour votre portail ou porte de garage des coloris chauds : brun, rouge pourpre.



Retour au naturel

Ancrée dans un contexte écologique, la décoration extérieure se tourne vers le naturel. Rotin, bois, bambou, les matières brutes connaissent un réel engouement pour l'aménagement des jardins. Ces matières nobles, ces savoir-faire artisanaux utilisés sur des formes contemporaines rehaussent le cachet des jardins authentiques.



Travailler les **textures** et les **matières** avec une grande attention, miser sur des **couleurs neutres, douces**, ajouter des tapis de jute jetés sur des pierres naturelles, des coussins en lin sur du mobilier en rotin ou bois, de jolies céramiques vernissées. Le résultat, un espace plein de charme, élégant, intemporel et paisible. La vie dehors devient une invitation à la paresse et au farniente. Et pourquoi pas imaginer un terrain de pétanque à l'écart !

Pour l'harmonie générale de vos extérieurs, LA TOULOUSAINNE vous recommande pour votre portail ou porte de garage des coloris intemporels : ivoire, beige, vert olive ou aspect chêne moyen.



Votre projet en 3 clics

Pour vous simplifier la vie et mieux vous accompagner tout au long de votre projet, LA TOULOUSAINE met à votre disposition des conseils et des services innovants.

EN 3 ÉTAPES, CONCRÉTISEZ VOTRE PROJET !



ÉTAPE 1

Testez vos idées.

Rendez-vous sur le configurateur www.la-toulousaine.com

- **Choisissez** votre modèle et votre couleur.
- **Importez** la photo de votre porte de garage.
- **Visualisez** votre portail en situation.



ÉTAPE 2

Un professionnel qualifié vous accompagne tout au long du projet.

À l'issue de votre configuration, le projet est adressé au professionnel qualifié le plus proche de chez vous. Il vous recontacte sous 24 heures maximum pour vous conseiller et vous proposer les solutions adaptées à vos besoins.



ÉTAPE 3

Votre projet prend forme !

Une fois la commande lancée auprès du professionnel, vous organisez ensemble, l'installation de votre produit. Avec des conseils, de l'inspiration, il est votre interlocuteur privilégié tout au long du projet.





CHOISISSEZ
un professionnel
proche de chez vous
parmi notre réseau
de spécialistes.

Sommaire



- 1 Edito
- 2 Nos chiffres
- 3 Une entreprise engagée
- 4 Une qualité qui valorise votre patrimoine
- 6 L'architecte de votre sécurité
- 8 Tendance Minéral
- 10 Tendance Terracotta
- 12 Tendance Naturel
- 14 Concrétisez votre projet
- 18 Votre porte de garage unique





PORTES DE GARAGE RÉSIDENTIELLES

20



REVUE DE DÉTAILS

62

20 Portes sectionnelles

- 22 Les secrets de nos portes sectionnelles
- 24 Portes sectionnelles sans portillon
- 30 Portes sectionnelles avec portillon

36 Portes à déplacement latéral

- 38 Les secrets de nos portes à déplacement latéral
- 40 Portes à déplacement latéral sans portillon
- 46 Portes à déplacement latéral avec portillon

52 Portes enroulables

- 54 Les secrets de nos portes enroulables
- 56 Portes enroulables

62 Revue de détails

- 64 MA MAISON CONNECTÉE
- 65 LES MOTORISATIONS
- 66 L'ESTHÉTIQUE
- 67 LES PORTES VISIO-PANORAMIQUES
- 68 LES MOTIFS
- 70 LES COULEURS
- 72 LA LUMINOSITÉ
- 74 LES HUBLOTS
- 76 LA SÉCURITÉ AVANT TOUT
- 78 OPTEZ POUR LE CONFORT
- 79 LES AUTRES OPTIONS
- 80 #LTSÉCURITÉHEUREUSE



Ouverture, design, couleurs, vous êtes unique, votre porte de garage aussi !

Pour se sentir bien chez soi, il est essentiel d'être bien équipé.
Le choix de sa porte de garage est primordial pour l'harmonie de la maison.
Posez-vous les bonnes questions et offrez l'accord parfait à votre habitat,
complété des meilleures options pour un confort maximal.

Quel type d'ouverture ?

A CHAQUE USAGE, SA SOLUTION !

Selon la place disponible et l'usage que vous en ferez, choisissez le type d'ouverture qui vous convient.

SECTIONNELLE



La porte de garage sectionnelle est composée de panneaux assemblés à l'horizontale.

Le tablier se déplace sur rails à la verticale vers le plafond, ce qui permet de libérer de l'espace sur les côtés.

Elle est particulièrement utile en cas de fenêtre murale.

Existe avec portillon, manuelle ou motorisée.

LATÉRALE



La porte de garage sectionnelle latérale est composée de panneaux assemblés à la verticale.

La porte à déplacement latéral libère l'espace au plafond sur toute la hauteur du garage, sans débordement extérieur.

Existe avec portillon, manuelle ou motorisée.

ENROULABLE



Le tablier de la porte de garage s'enroule discrètement autour d'un axe dédié.

Il permet ainsi d'offrir un espace optimisé sur les côtés et au plafond.

Les lames aluminium dont il se compose sont plus fines que celles des panneaux de porte sectionnelle.

Votre choix d'options

Offrez l'accord parfait à votre habitat et ses extérieurs. Grâce à l'utilisation de matériaux nobles tel que l'aluminium, grâce aux options de personnalisation, ces éléments robustes et sécurisants sont de véritables atouts décoratifs qui valorisent votre patrimoine.

Quelle esthétique ?

Au choix P. 66 - 67

- 7 tabliers
- 3 aspects
- 180 couleurs RAL
- 24 motifs
- 1 décor bois
- 2 finitions des rails

Quelle lumière ?

Au choix P. 72 - 75

- Occultant
- Hublots ronds
- Hublots carrés
- Hublots panoramiques
- Hublots déco
- Panneaux vitrés

Quel accès ?

- Portillon sur sectionnelle P. 23
- Portillon sur porte latérale P. 39

Quel confort ?

Au choix P. 64 - 65

- Ouverture manuelle
- Ouverture motorisée
- Ouverture connectée

Quelle sécurité ?

Au choix P. 76

- Kit sécurité
- Capots de protection rails latéraux

Autres options

Au choix P. 79

- Grille de ventilation
- Boîte aux lettres
- Trappe à chats
- Débrayage moteur extérieur
- Seuil caoutchouc
- Rallonges de pige







20

PORTES SECTIONNELLES



LA TOULOUSAINE

L'architecte de votre sécurité

Les secrets de nos portes sectionnelles



Sans portillon

- Libère l'espace sur les murs latéraux
- Portes manuelles ou motorisées
- Réouverture immédiate en cas d'obstacle (portes motorisées)

1 MOTEUR AUTO-BLOQUANT À LA FERMETURE

2 COFFRET DÉPORTÉ (SELON MOTEUR)

- ✓ Éclairage intégré
- ✓ Bouton ouverture / fermeture
- ✓ Positionnement au choix
- ✓ 2 télécommandes fournies

3 GALET AU CHOIX

- ✓ Simple ou Tandem



LE + Galet Tandem
LA TOULOUSAIN

ÉTANCHÉITÉ

- 4 Joint à lèvres au linteau
- 5 Joint à lèvres latéral
- 6 Joint à double lèvres



PACK ULTIMO (Sortie en juin 2024)



- ✓ Rails laqués noirs



- ✓ Kit sécurité



- ✓ Capot ressort

NOU-VEAU 2024

→ Toutes nos options p. 79

Avec portillon

Portillon intégré : NOTRE BEST-SELLER

- Discret et esthétique
- Fiable et résistant
- Centré, déporté ou bord de mur
- 3 dimensions de passage :
L - 660 mm / XL - 790 mm / XXL - 900 mm

LE +
LA TOULOUSAIN

Discrétion | Fiabilité | Sécurité

1 MICROCONTACT INTÉGRÉ

2 FERME-PORTE

- ✓ Invisible
- ✓ Auto-bloquant

3 CHARNIÈRE INVISIBLE

4 POIGNÉE HAUT DE GAMME EN ALU BROSSÉ

5 CENTREUR


6 SERRURE DE SÉCURITÉ MULTIPOINTS

- ✓ Mono-canon
- ✓ Verrouillage de chaque panneau

7 SEUIL

- ✓ Seuil de 60 mm ou 35 mm (option)

8 ENCADREMENT DISCRET





PORTES SECTIONNELLES SANS PORTILLON

Espace optimisé sur les côtés

La porte sectionnelle permet de libérer les murs latéraux, particulièrement utile en cas de fenêtre murale. Elle peut être manuelle ou motorisée.

GARANTIE
10 ANS

Porte sectionnelle sans rainure lisse motif Ellipso 3 avec option hublots ronds RAL 7016



Porte sectionnelle sans rainure lisse RAL 7006



Porte sectionnelle sans rainure lisse RAL 7016



Porte sectionnelle sans rainure lisse motif Equilibre RAL 9005



Porte Visio-panoramique vitrage polycarbonate blanc opale RAL 7016



Porte sectionnelle micro-rainurée RAL 1019



Vos choix portes sectionnelles sans portillon

1- Tablier

Sans rainure



Rainure haute



Mono-rainuré



Rainuré



Micro-rainuré



Cassettes




Visio-panoramique



2- Aspect


Lisse



Texturé



Veiné bois



3- Couleur



Voir p. 70

4- Motorisation



LiftMaster

→ Voir p. 65

5- Motif Alunox®

Sur tablier sans rainure, aspect lisse ou texturé.

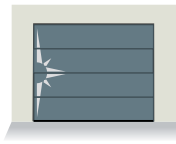
Aloé




Asia



Cardinaux



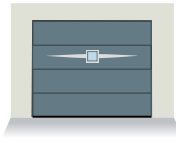
Courbe



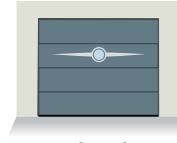
Ellipso 1



Ellipso 2



Ellipso 3



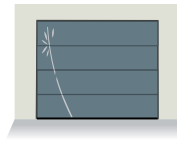
Equilibre



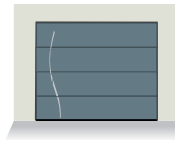
Esquif




Floral



Tige



Horus



Lignée




Line



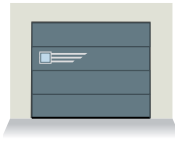
Linea



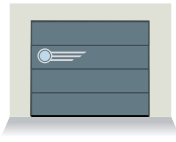
Linéo 1




Linéo 2



Linéo 3



Linéo 4




→ Voir p. 69


6- Choisissez vos hublots

HUBLOTS ALUNOX®

Carré



Rond




Line



HUBLOTS CADRE PVC ET VITRAGE EN VERRE

Transparent



Transparent avec croix en laiton



Dépoli



Delta mat



Dépoli avec croix en laiton



HUBLOTS CADRE PVC ET VITRAGE PMMA

Transparent



Granité aléatoire



Transparent



Granite



Motifs

Demi cercle Croix



Soleil Losange



Coucher de soleil



(reparti sur 3, 4 ou 5 hublots)

PORTE VISIO-PANORAMIQUE



- Section vitrée en aluminium monocouleur ou bicolore
- Composée de 2 panneaux vitrés de 250 mm
- Remplissage simple ou double parois
- Transparent, opale ou fumé

→ Détails p. 74

Porte sans rainure lisse hublots carrés

Alunox®. RAL 7016.



Porte sans rainure lisse

RAL 9005.



Porte Visio-panoramique bicolore

RAL 9006.





PORTES SECTIONNELLES AVEC PORTILLON

Une seconde porte d'entrée

La porte sectionnelle avec portillon facilite le passage des biens et des personnes. Le portillon intégré peut être positionné au choix, selon la configuration du garage.



Porte rainurée hublots rectangulaires horizontaux vitrage transparent et portillon déporté Blanc



Porte sectionnelle rainurée veiné bois portillon centré RAL 9005. Imposte réalisée sur mesure par l'installateur



Porte sectionnelle sans rainure portillon centré hublots carrés Alunox® position verticale RAL 7016



Porte sectionnelle rainurée veinée bois portillon décentré RAL 7016



Porte sectionnelle cassettes veinée bois portillon centré chêne moyen



Porte sectionnelle sans rainure lisse faux linteau en option portillon décentré RAL 9007



Vos choix portes sectionnelles avec portillon

1- Tablier

Sans rainure



Rainure haute



Mono-rainuré



Rainuré



Micro-rainuré




Cassettes



2- Aspect


Lisse



Texturé



Veiné bois



3- Couleur



→ Voir p. 70

4- Motorisation




→ Voir p. 65

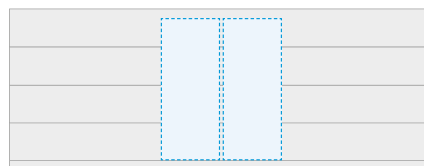
5- Position du portillon

Le portillon peut être positionné au centre, ou décalé à gauche ou à droite en fonction du type de tablier, des dimensions et du type de portillon. 3 largeurs de portillon : L - 670 / XL - 790 / XXL - 900

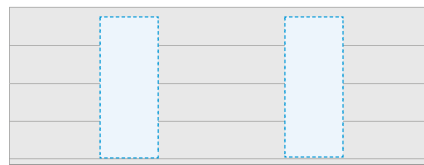
Centré



Portillon décentré à droite ou à gauche



Portillon déporté à droite ou à gauche



Portillon bord de mur à droite ou à gauche (230mm)



6- Motif Alunox®

Sur tablier sans rainure, aspect lisse ou texturé.

Esquif



→ Voir p. 69

NOU-
VEAU
2024

6- Choisissez vos hublots

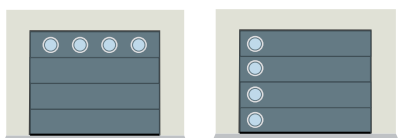
HUBLOTS ALUNOX®

Vitrage transparent ou dépoli

Carré




Rond



HUBLOTS CADRE PVC ET VITRAGE EN VERRE

Transparent



Transparent avec croix en laiton



Dépoli



Delta mat



Dépoli avec croix en laiton



HUBLOTS CADRE PVC ET VITRAGE PMMA

Transparent



Grainé aléatoire



Transparent



Granite



Motifs

Demi cercle Croix



Soleil

Losange



Coucher de soleil



(reparti sur 3, 4 ou 5 hublots)

Porte rainurée hublots carrés horizontaux Alunox® et portillon décentré

RAL 7016.



Porte sans rainure lisse hublots carrés horizontaux Alunox® et portillon centré

RAL 9005.



Porte cassettes portillon centré

RAL 1013.







36

**PORTES
À DÉPLACEMENT
LATÉRAL**




LA TOULOUSAINE

L'architecte de votre sécurité

Les secrets de nos portes à déplacement latéral

Sans portillon

- Libère l'espace au plafond
- Portes manuelles ou motorisées
- Passage piéton par ouverture partielle et sans encombrement intérieur



1
**SUPPORTS DE RAIL
RENFORCÉS**

2
CHARIOT MOTEUR
✓ Auto-bloquant
à la fermeture

3
**RAIL ANTI-
DÉGONDAGE**

4
ÉTANCHÉITÉ
✓ Joint à lèvres

5
PROFIL BUTÉE

6
**SEUIL
ALUMINIUM
ANODISÉ**

7
**PLOT
DE GUIDAGE
ANTI-DÉGONDAGE**


8
**PIÈCE DE
GUIDAGE**

9
ÉTANCHÉITÉ
✓ Avec Joint brosse


10
**COFFRET DÉPORTÉ
(PORTES MOTORISÉES)**
✓ Éclairage intégré
✓ Bouton ouverture/
fermeture
✓ Positionnement
au choix

Avec portillon

- Serrure 3 points
- Sécurité portillon
- Manuelle ou motorisée



5
POIGNÉE VUE EXTÉRIEURE



1
MICRO CONTACT
DE SÉCURITÉ

2
PROFIL BUTÉE

3
POIGNÉE
ENCASTRÉE
ALUNOX®

4
SERRURE RENFORCÉE




DIGICODE,
TÉLÉCOMMANDE
OU LECTEUR DIGITAL
(OPTIONS)

Porte sans rainure lisse portillon RAL 5000



Porte sans rainure lisse Blanc



PORTES À DÉPLACEMENT LATÉRAL SANS PORTILLON

Espace optimisé au plafond

La porte à déplacement latéral libère l'espace sur toute la hauteur du garage, sans débordement extérieur. Elle est dotée d'un accès piéton en version manuelle ou motorisée.

GARANTIE
10 ANS



Porte sans rainure lisse RAL 7016



Porte sans rainure lisse RAL 8019



Porte rainurée Blanc



Porte sans rainure lisse rangée verticale hublots rectangulaires RAL 3004



Porte sans rainure lisse RAL 7016



Porte à déplacement latéral sans rainure lisse motif Aloé RAL 7016



Vos choix portes à déplacement latéral sans portillon

1- Tablier

Sans rainure




Rainure haute



Rainuré




Micro-rainuré



2- Aspect


Lisse



Texturé



Veiné bois



3- Couleur



Voir p. 70

4- Motorisation



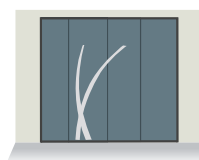
somfy

SOMMER

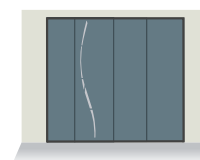
→ Voir p. 65

5- Motif Alunox®


Aloé



Tige



Équilibre



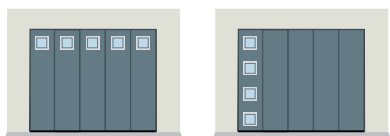
NOU-
VEAU
2024

6- Choisissez vos hublots

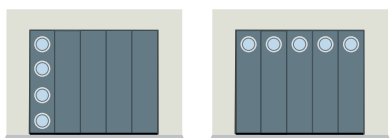
HUBLOTS ALUNOX®

Vitrage transparent ou dépoli

Carré



Rond



Line



→ Voir p. 74

HUBLOTS CADRE PVC ET VITRAGE EN VERRE

Transparent



Transparent avec croix en laiton



Dépoli



Delta mat



Dépoli avec croix en laiton



HUBLOTS CADRE PVC ET VITRAGE PMMA

Transparent



Grainé aléatoire



Transparent



Granite




Motifs

Losange



Croix





PORTES À DÉPLACEMENT LATÉRAL AVEC PORTILLON

Une seconde porte d'entrée

La porte à déplacement latéral avec portillon facilite le passage des biens et des personnes. Le portillon intégré est positionné du côté opposé au refoulement de la porte.



Porte sans rainure lisse portillon RAL 7016



Porte rainurée portillon Blanc



Porte sans rainure lisse portillon et hublots RAL 7033



Porte rainure haute portillon Blanc



Porte rainurée portillon rangée horizontale de hublots motif Losange RAL 9005



Porte sans rainure lisse portillon RAL 7001



Porte sans rainure lisse portillon RAL 5013



Vos choix portes à déplacement latéral avec portillon

1- Tablier


Sans rainure




Rainure haute



Rainuré




Micro-rainuré



2- Aspect


Lisse



Texturé



Veiné bois



3- Couleur




→ Voir p. 70

4- Motorisation

somfy.

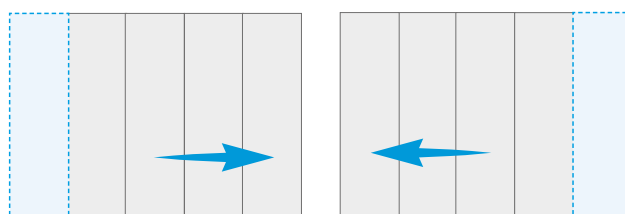
SOMMER



→ Voir p. 65

5- Position du portillon

Le portillon sera positionné du côté opposé au refoulement de la porte.

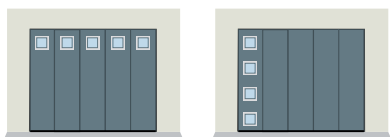


6- Choisissez vos hublots

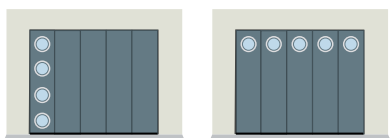
HUBLOTS ALUNOX®

Vitrage transparent ou dépoli


Carré



Rond



Line



HUBLOTS CADRE PVC ET VITRAGE EN VERRE

Transparent



Transparent avec croix en laiton



Dépoli



Delta mat



Dépoli avec croix en laiton



HUBLOTS CADRE PVC ET VITRAGE PMMA

Transparent



Grainé aléatoire



Transparent



Granite



Motifs

Losange



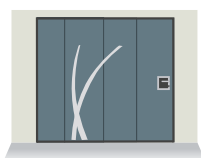
Croix



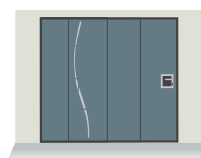
→ Voir p. 74

7- Choisissez votre motif


Aloé



Tige



Équilibre



NOU-
VEAU
2024





52

PORTES ENROULABLES



LA TOULOUSAINNE

L'architecte de votre sécurité

Les secrets de nos portes enroulables



- Libère l'espace sur les murs et au plafond
- Portes motorisées
- Lames isolées en aluminium laqué double paroi
- 1^{re} porte enroulable certifiée NF



1
**COFFRET DÉPORTÉ
(PORTES MOTORISÉES)**

- ✓ Éclairage intégré
- ✓ Bouton ouverture/fermeture
- ✓ Positionnement au choix
- ✓ 2 télécommandes fournies

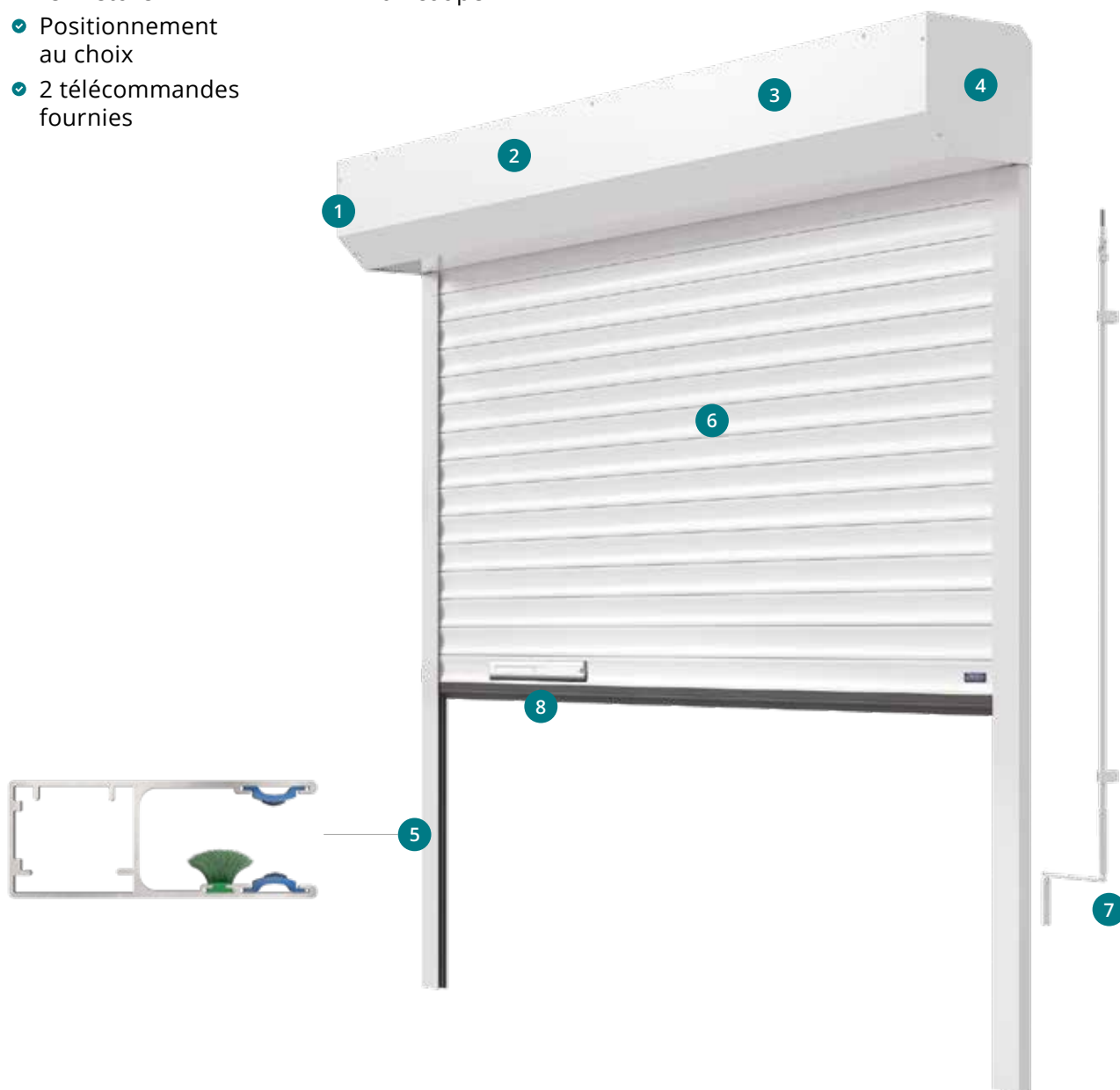
2
**CAISSON
EN ALUMINIUM**

- ✓ Laqué à la couleur de la porte
- ✓ Pan coupé

3
VERROUILLAGE

- ✓ Anti-relevage depuis l'extérieur

4 **STOP CHUTE**




5
**COULISSE
EN ALUMINIUM**

- ✓ Joint brosse haute densité pour limiter le passage d'air
- ✓ Joints hautement résistants pour une manoeuvre silencieuse

6
**LAMES ISOLÉES
EN ALUMINIUM**

7
**MANŒUVRE
DE DÉPANNAGE**

8
**SÉCURITÉ
ANTI-ÉCRASEMENT**



Porte de garage enroulable
à lames aluminium isolées Blanc



PORTE ENROULABLE LAMES ALUMINIUM ISOLÉES

Espace optimisé sur les côtés et au plafond

Sans emprise au plafond, la porte enroulable est totalement adaptée aux garages avec portes ou fenêtres latérales ou avec supports au plafond.



Porte de garage enroulable vue intérieure Blanc



Porte de garage enroulable Blanc



Porte de garage enroulable RAL 3004



Porte de garage enroulable Blanc



Vos choix portes enroulables



1- Tablier



2- Types de pose

Pose en applique
intérieure



Pose sous linteau



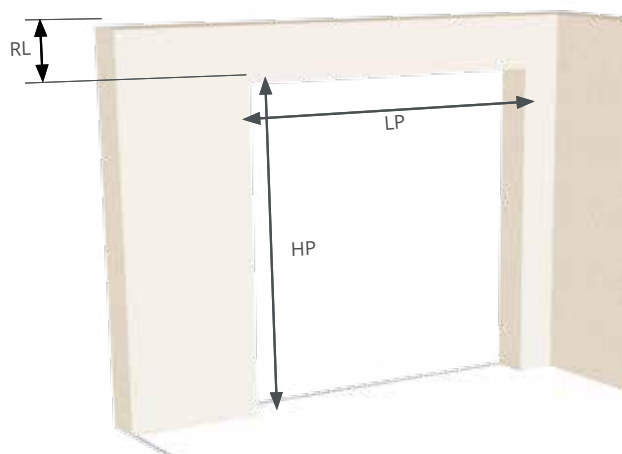
Pose sous plafond



Pose en applique
extérieure



3- Dimensions



Cotes exprimées en mm	Mini	Maxi
Largeur passage LP	2 000	5 000
Hauteur passage HP	1 800	3 000

RL	300 (caisson 300 x 300)
Coulisses	$2\,000 \leq LP \leq 3\,100$ 90 x 34 $3\,101 \leq LP \leq 5\,000$ 145 x 41
Verrouillage	Dispositif anti-relevage - DVA



4- couleurs disponibles



Aspect et couleur de la lame identiques sur les 2 faces du tablier : intérieure et extérieure

5- Motorisation

- Système anti-relevage par l'extérieur
- Moteur électrique avec manoeuvre de secours par tringle oscillante en cas de coupure de courant
- Coffret électronique de gestion avec éclairage de courtoisie temporisé
- Compatible avec le système d'ouverture par téléphone

6- Accessoires



7- Options

Jeu de cellules Feu clignotant



Lames Hublots




Enroulement intérieur uniquement.

Uniquement 1 bande de 3 lames située à environ 1 700 mm du sol.

Lames d'aération



En partie basse du tablier.
1 seule lame possible.





62

REVUE DE DÉTAILS



LA TOULOUSAINE

L'architecte de votre sécurité

Ma porte de garage connectée

Profitez du confort et de la sécurité avec nos portails connectés à votre smartphone. Même à distance, vous pourrez vérifier si votre porte est bien verrouillée et piloter son déverrouillage.


Ma porte de garage connectée

- Sécurité : contrôle de l'état d'ouverture ou fermeture des produits connectés
- Confort : pilotage des équipements à distance
- Économie : optimisation de sa consommation d'énergie
- Simple et intuitif : assistance au quotidien
- Solution d'ouverture et de contrôle d'accès par téléphone via votre box ADSL
- Fonctionne sans coût de communication avec tous types de téléphones, ni abonnement
- En toute sécurité
- Dispositif "sans fil"
- Possible sur toutes motorisations et connexions ADSL haut débit

Les produits la Toulousaine sont compatibles avec tous les environnements connectés :

Calyps'HOME

somfy®



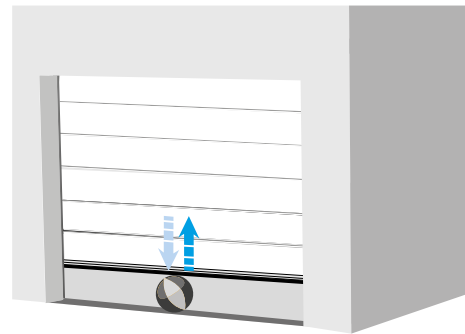
Ma porte de garage motorisée



Confort de vie, sécurité... Rendez-vous la vie agréable en optant pour une porte de garage motorisée. Pratique quand la météo est capricieuse !

Les points forts de nos moteurs

- **Confort**
- **Sérénité**
Réouverture immédiate en cas d'obstacle, votre famille circule dans le garage en toute tranquillité.
- **Sécurité**
Le verrouillage auto-bloquant est un véritable rempart face à l'effraction.
- Ouverture partielle pour passage piéton
- Fonctionnement silencieux
- Lumière de courtoisie



Les moteurs

2 télécommandes fournies



TD 500 ou 800



Pro+ 600 et 800



OP'DRIVE 3.0 idéal pour les grandes dimensions



Dexxo Compact RTS



Dexxo Optimo RTS



Dexxo Smart IO



LiftMaster

Accessoires de commande supplémentaires



Digicode sans fil 10 fonctions



Télécommande Slider 4 fonctions



Lecteur digital



Télécommande Rollia monocanal



Boitier LED



Télécommande Keytis pour moteur Dexxo Compact ou Optimo



Télécommande Keygo pour moteur Dexxo Pro



Boitier LED

Accessoires PRO+



Alarme & avertisseur



Batterie de secours



Détecteur de mouvement



Laser de position de parcage



Lock (verrouillage magnétique)



Lumi pro +



Senso (détecteur d'humidité)



Supports émetteurs

L'esthétique

**Vous êtes unique, votre porte de garage aussi.
Grâce à de nombreux choix d'esthétique et d'aspect,
votre porte de garage s'harmonisera parfaitement à votre habitation**

Tablier

Sans rainure



Rainuré



Visio-panoramique



Rainure haute



Mono-rainuré



Micro-rainuré




Cassettes




Aspect


Lisse



Texturé



Veiné bois





Porte visio-panoramique

Le garage est plus polyvalent que jamais !
Grâce aux larges sections vitrées, la pièce se transforme en atelier de bricolage, pièce de rangement ou salle de jeux.

EXCLUSIVITÉ ⚡
LA TOULOUSAINÉ

Monocouleur

Bicolore



- Porte sectionnelle à refoulement plafond
- Section vitrée de 250 mm avec encadrement aluminium
- Sur tablier sans rainure aspect lisse ou texturé
- Ral au choix

- Porte sectionnelle
- Section vitrée de 250 mm avec encadrement aluminium
- Sur tablier sans rainure aspect lisse ou texturé
- Bicoloration RAL 7016 et encadrement RAL 9006

Vitrage transparent

Vitrage opale



Vitrage transparent

Vitrage opale



Vitrage fumé

Vitrage fumé



Les motifs Alunox®

Personnalisez votre porte de garage grâce à nos multiples solutions de motifs, styles design, contemporain ou classique, à chaque style sa déco.

Linéo 3 (avec option 3 hublots)



Ellipso 3 (avec option 3 hublots)



Aloé



Équilibre



Lignée




Esquif



Sur tablier sans rainure, aspect lisse ou texturé.




PORTES SECTIONNELLES SANS PORTILLON



PORTES SECTIONNELLES AVEC PORTILLON















































PORTES À DÉPLACEMENT LAÉRAL AVEC OU SANS PORTILLON



Les couleurs

Notre nuancier couleurs s'adapte à votre style de vie et à toutes vos envies :
16 couleurs standards, 1 finition chêne moyen plus tout le nuancier RAL.
Une seule contrainte : vérifiez bien les teintes autorisées dans votre région.

TABLIER	ASPECT	LES STANDARDS*					LES CONFIDENTIELLES							
		Blanc	RAL 7016	RAL 9006	RAL 9005	Noir 2100	Mars 2525	Noir 2200	Noir 100	Bleu 2700	Vert 2500	Tous RAL	Chêne moyen	
Sans rainure	Lisse													
	Veiné													
	Texturé													
Rainuré	Veiné													
Mono-rainuré	Lisse													
	Veiné													
	Texturé													
Micro-rainuré	Lisse													
	Texturé													
Rainure haute	Lisse													
	Texturé													
Visio-panoramique	Lisse													
	Texturé													
Cassettes	Veiné													



		LES PRIVILÈGES									
TABLIER	ASPECT	Noir 2100	Gris 2900	RAL 9007	RAL 9006	RAL 9005	RAL 7016	RAL 1015	RAL 3004	RAL 8014	RAL 7035
Sans rainure	Lisse										
	Veiné										
	Texturé										
Rainuré	Veiné										
Mono-rainuré	Lisse										
	Veiné										
	Texturé										
Micro-rainuré	Lisse										
	Texturé										
Rainure haute	Lisse										
	Texturé										
Visio-panoramique	Lisse										
	Texturé										
Cassettes	Veiné										

* Les couleurs «STANDARDS» sont disponibles au prix du blanc sans délai supplémentaire.



De la luminosité dans votre garage

Les lignes tendues et les proportions idéales de la porte Visio-panoramique subliment votre façade. Une lumière naturelle dans votre garage qui offre un confort inégalable. Un best-seller et une exclusivité La Toulousaine !

Hublots en option

Hublots rectangulaires



Hublots Alunox ronds



Hublots Alunox® carrés



Hublots Alunox® Line




2 panneaux vitrés

Porte Visio-panoramique




Rien de plus simple qu'un exemple photos pour mieux comprendre les différences.

Porte occultante



Porte avec hublots



Porte visio-panoramique



Les hublots

Alunox®

- Pour toutes finitions de panneaux sauf Cassettes
- Double vitrage (int-ext) : épaisseur bloc vitre = 20.76 mm (vide inclus). 4 rFloat/AB10/33.2** - 16-4
- Possibilité de positionner les hublots carrés en position losange

Vitrage

Transparent

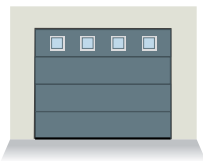


Dépoli



Hublot carré

Horizontal




Vertical




Hublot rond

Horizontal



Vertical



Hublot Line⁽¹⁾


Transparent



Panneaux vitrés visio-panoramique



- 2 panneaux vitrés 250 mm de hauteur sur tablier lisse sans rainure
- Sans meneau
- Double paroi ou polycarbonate alvéolaire



Vitrage	LA Max
Vitrage polycarbonate alvéolaire 16 mm 2 Couleurs : - Blanc opale - transmission lumineuse 48% - Fumé - transmission lumineuse 35%	5000 mm
Double paroi PMMA Choc 25 2 x 3 mm Transparent - transmission lumineuse 92%	5000 mm

Rond plexiglas

- Pour toutes finitions de panneaux sauf Cassettes
- Vitrage : double paroi Plexiglas

Vitrage

Transparent



Granité aléatoire



Encadrement

Blanc



Ral 8003 pour
porte chêne moyen



Laqué à la couleur
de la porte

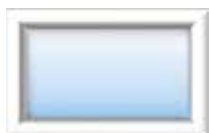


Rectangulaire⁽¹⁾

→ Pour toutes finitions de panneaux

Encadrement (PVC)

Transparent



Laqué à la couleur de la porte



Blanc

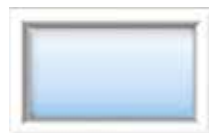


Ral 8003 pour porte chêne moyen



VITRAGE PMMA

Transparent



Granité aléatoire



Motifs⁽²⁾ (vitrage PMMA)

Face extérieure du motif assortie à la couleur de la porte

Demi cercle



Croix



Soleil



Losange



Coucher de soleil



(reparti sur 3, 4 ou 5 hublots)

Motifs⁽²⁾ (double vitrage PMMA 33/2-16-4)

Face extérieure du motif assortie à la couleur de la porte

Transparent avec croix en laiton



Transparent



Delta mat



Dépoli avec croix en laiton



Dépoli



Portes à refoulement plafond

Alignement horizontal

→ 1 seule rangée de hublots

Nombre de hublots (Si portillon nous consulter)

LP Largeur passage	Rectangulaire
$LP \leq 2\,560$ mm	3
$2\,560 < LP \leq 3\,500$ mm	4
$3\,500 < LP \leq 4\,000$ mm	5
$4\,000 < LP \leq 5\,000$ mm	6

LP Largeur passage	Alunox®	Rond Plexiglas
$LP < 2\,000$ mm	1	2
$2\,000 \leq LP < 2\,400$ mm	2	3
$2\,400 \leq LP \leq 3\,000$ mm	3	4
$3\,000 < LP \leq 4\,000$ mm	4	5
$4\,000 < LP \leq 5\,000$ mm	5	6

Alignement vertical

→ 1 seul hublot par panneau

→ 1 seule rangée de hublots (à droite ou à gauche)

→ Non compatible avec les finitions Cassettes

Portes à déplacement latéral

Alignement horizontal

→ 1 seule rangée de hublots

→ 1 seul hublot par panneau

Alignement vertical

→ 1 seule rangée de hublots (côté ouverture ou côté refoulement)

→ Possibilité de réduire le nombre de hublots

Nombre de hublots (porte avec ou sans cadre) :

HP Hauteur passage	Alunox®	Rond Plexiglas	Rectangu- laire
$HP \leq 2\,750$ mm	3	4	3
$2\,570$ mm < HP	4	4	4

(1) hublots positionnés dans le sens de la hauteur pour les portes à déplacement latéral

(2) seuls les motifs Croix et Losange sont compatibles avec les portes à déplacement latéral

La sécurité avant tout

Votre porte de garage bénéficie de toute la sécurité.

Fermeture multipoints

- Serrure multipoints mono-canon
- Charnières inaccessibles



Sécurité anti-pince doigt

- Pour une plus grande protection de votre famille





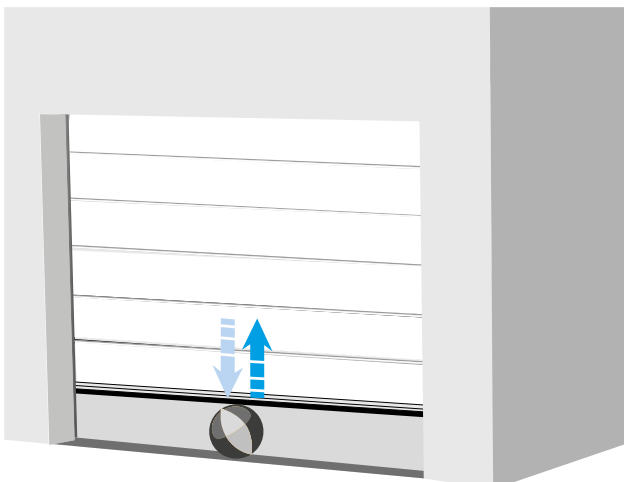
Norme



- Pour votre sécurité et celle de vos enfants, toutes nos portes de garage sont conformes à la norme européenne en vigueur EN 13241+A2

Motorisation

- Réouverture immédiate en cas d'obstacle, votre famille circule dans le garage en toute tranquillité
- Le verrouillage auto-bloquant est un véritable rempart face à l'effraction



Kit de sécurité (option)

- Renforce la structure de la porte
- Limite le déraillement des galets bas lors de tentatives d'effraction
- Points de fixation supplémentaires au sol



Optez pour le confort

Accès piéton



- Pour allées et venues fréquentes
- Évite l'ouverture totale de la porte et la déperdition de chaleur
- Permet le passage d'objets du quotidien avec ferme-porte invisible et auto-bloquant
- 3 largeurs de passage :
 - L - 660 mm
 - XL - 790 mm
 - XXL - 900 mm
- Seuil de 60 mm ou 35 mm (option)

Porte sectionnelle avec portillon XXL

Porte à déplacement latéral avec portillon



Autres options

Rails laqués noirs



- Finition esthétique
 - Anti-corrosif, adapté aux zones en bord de mer
- (Sortie en juin 2024)

Grille de ventilation



- Pour toutes finitions de panneaux sauf Mono-rainuré
- Laquée à la couleur de la porte

Boîte aux lettres



- Coloris : noir
- 2 volets en aluminium
- Sans réceptacle de courrier

Trappe à chat



- Pour toutes finitions de panneaux sauf Mono-rainuré ou Cassettes
- Coloris : Blanc
- Blocage en position entrée, sortie ou entrée/sortie

Capot de protection



- Capots de protection de ressorts d'extension (Sectionnelle RE 100)

Débrayage moteur extérieur

- Ouverture manuelle en cas de coupure de courant



Kit sécurité

- Renforce la structure de la porte
- Limite le déraillement des galets bas lors de tentatives d'effractions
- Points de fixation supplémentaires au sol



Seuil caoutchouc

- Permet de rattraper les imperfections du sol
- Amélioration de l'étanchéité



2 rallonges de pige

- Fixation des rails horizontaux sur les murs latéraux pour éviter la fixation au plafond
- Meilleure tenue des diagonales



Cylindre à bouton

- Pour portes à portillon
- Molette côté intérieur pour faciliter le déverrouillage





À tous ceux dont la sécurité est une priorité...

À tous ceux qui aiment imaginer, créer...

À tous ceux qui aiment le beau, le différent et qui sont fiers de le montrer...

À tous ceux qui se reconnaissent dans nos valeurs...

Soyez les bienvenus dans la grande communauté

#LTsecuriteheureuse

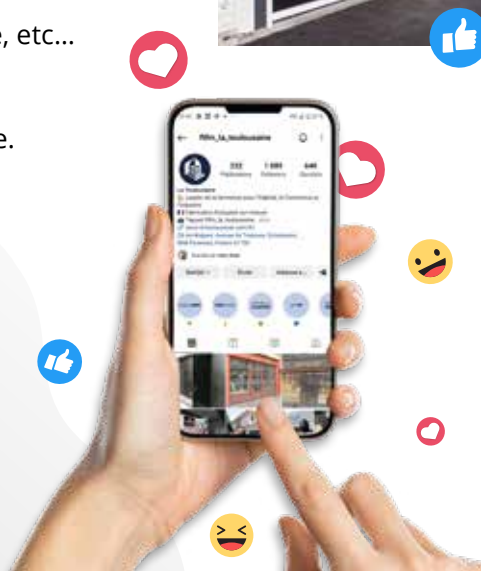
Ces pages s'adressent à vous !

La créativité peut venir de partout, les influences permettent d'avancer, c'est ainsi que l'on fait fusionner les pensées.

Alors **montrez-nous** votre projet, votre portail, porte de garage, etc...

Soyez unique, ambitieux, audacieux, et partagez vos photos.
Nos produits doivent être déclencheurs de sécurité et de bien-être.

Postez, likez et soyez heureux !



Les catalogues LA TOULOUSAINE



Pour l'Habitat



Et bientôt
le catalogue
Pergolas !

Sortie prévue
2^{ème} trimestre 2024

Pour le Commerce et l'Industrie





la-toulousaine.com

Pour vous aider dans vos choix,
faites confiance à votre installateur.